

АВТОНОМНАЯ НЕКОММЕРЧЕСКАЯ ОРГАНИЗАЦИЯ
ВЫСШЕГО ОБРАЗОВАНИЯ
«СЕВЕРО-КАВКАЗСКИЙ СОЦИАЛЬНЫЙ ИНСТИТУТ»

Утверждаю
Декан СПФ

 Т.В. Поштарева
«15» мая 2026 г.



РАБОЧАЯ ПРОГРАММА ДИСЦИПЛИНЫ
Управление человеческим капиталом в сфере туризма


Направление подготовки 43.03.02 Туризм


Направленность (профиль) программы: Технология и организация туроператорских и турагентских услуг


Квалификация выпускника: Бакалавр

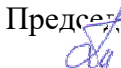
Форма обучения: очная

Год начала подготовки – 2026

Разработана
Ст. преподаватель кафедры СТ
 О.Е. Евсева

Согласована
зав. кафедрой СТ
 Т.В. Вергун

Рекомендована
на заседании кафедры СТ
от «15» мая 2026 г.
протокол № 10
Зав. кафедрой
 Т.В. Вергун

Одобрена
на заседании учебно-методической
комиссии СПФ
от «15» мая 2026 г.
протокол № 9
Председатель УМК
 Т.В. Поштарева

Ставрополь, 2026 г.

Содержание

1. Цели и освоения дисциплины	3
2. Место дисциплины в структуре ООП	3
3. Планируемые результаты обучения по дисциплине	3
4. Объем дисциплины и виды учебной работы	4
5. Содержание и структура дисциплины	6
5.1. Содержание дисциплины	6
5.2. Структура дисциплины	9
5.3. Практические занятия и семинары	10
5.4. Курсовой проект (курсовая работа, расчетно-графическая работа, реферат, контрольная работа)	11
5.5. Самостоятельная работа	11
6. Образовательные технологии	11
7. Фонд оценочных средств (оценочные материалы) для текущего контроля успеваемости, промежуточной аттестации	12
8. Учебно-методическое и информационное обеспечение дисциплины	12
8.1. Основная литература	12
8.2. Дополнительная литература	12
8.3. Программное обеспечение	12
8.4. Профессиональные базы данных	13
8.5. Информационные справочные системы	13
8.6. Интернет-ресурсы	13
8.7. Методические указания по освоению дисциплины	13
9. Материально-техническое обеспечение дисциплины	24
10. Особенности освоения дисциплины лицами с ограниченными возможностями здоровья	24

1. ЦЕЛИ ОСВОЕНИЯ ДИСЦИПЛИНЫ

Целями освоения дисциплины «Управление человеческим капиталом в сфере туризма» являются:

- изучение теории и практики управления персоналом в базовых понятиях и общих подходах;
- овладение особенностями управленческой деятельности на предприятиях туризма;
- овладение готовностью к управлению персоналом с учетом требований потребителя.

2. МЕСТО ДИСЦИПЛИНЫ В СТРУКТУРЕ ООП

Дисциплина Б.1.В.7. «Управление человеческим капиталом в сфере сервиса» относится к Блоку 1 Дисциплины (модули), части, формируемой участниками образовательных отношений - обязательные дисциплины.

Предшествующие дисциплины (курсы, модули практики)	Последующие дисциплины (курсы, модули практики)
Организация и нормирование труда на предприятиях туризма	Производственная практика (Преддипломная практика)
Экономика и предпринимательство в туризме	
Менеджмент в туризме	
Организация и планирование деятельности предприятий туризма	
Учебная практика (Ознакомительная практика)	
Производственная практика (Сервисная практика)	

3. ПЛАНИРУЕМЫЕ РЕЗУЛЬТАТЫ ОБУЧЕНИЯ ПО ДИСЦИПЛИНЕ

Код и наименование компетенции	Код и индикатор (индикаторы) достижения компетенции	Результаты обучения
ПК-2. Способен управлять текущей деятельностью структурных подразделений предприятия социокультурного сервиса	ПК-2.1. Осуществляет управление человеческими и материальными ресурсами предприятия социокультурного сервиса	<p>Знает основы организации деятельности сервисного предприятия и компьютерные программы, используемые в их деятельности</p> <p>Знает основы финансового, бухгалтерского и статистического учета на предприятиях сервиса</p> <p>Умеет координировать, контролировать и проводить оценку эффективности деятельности сервисного предприятия</p> <p>Умеет осуществлять планирование и организацию деятельности сервисного предприятия</p> <p>Умеет использовать</p>

		наставничество, делегирование, коучинг и другие формы развития руководящего состава и ключевых сотрудников сервисного предприятия Владеет стратегическими и тактическим методами анализа потребности сервисного предприятия в ресурсах Владеет навыками деловых, межличностных коммуникаций, проведения совещаний и собраний в трудовом коллективе
	ПК-2.2. Осуществляет контроль и оценку эффективности деятельности подразделения предприятия социокультурного сервиса	Знает принципы и методы создания системы контроля персонала сервисного предприятия Знает способы оценки соответствия качества услуг разработанным на предприятии регламентам и стандартам Знает методы эффективности системы контроля деятельности сервисного предприятия Умеет анализировать проблемы в функционировании системы контроля, прогнозировать их последствия и принимать меры по исправлению и недопущению подобных ситуаций в будущем Владеет методикой создания системы контроля на предприятиях сферы сервиса

4. ОБЪЕМ ДИСЦИПЛИНЫ И ВИДЫ УЧЕБНОЙ РАБОТЫ

Общий объем дисциплины составляет 3 зачетных единицы, 108 академических часа.

Очная форма обучения

Вид учебной работы	Всего часов	Триместр
	очная	очная
		А
Контактная работа (всего)	42,4	42,4
в том числе:		
1) занятия лекционного типа (ЛК)	10	10
из них		
-лекции	10	10
2) занятия семинарского типа (ПЗ)	20	20
из них		

Вид учебной работы	Всего часов	Триместр
	очная	очная А
-семинары (С)		
-практические занятия (ПР)	20	20
-лабораторные работы (ЛР)		
3) групповые консультации	2	2
4) индивидуальная работа		
5) промежуточная аттестация	0,4	0,4
Самостоятельная работа (всего) (СР)	75,6	75,6
в том числе:		
Курсовой проект (работа)		
Расчетно-графические работы		
Контрольная работа		
Реферат		
Самоподготовка (самостоятельное изучение разделов, проработка и повторение лекционного материала и материала учебников и учебных пособий, подготовка к лабораторным и практическим занятиям, коллоквиумам, и т.д.)	49	49
Подготовка к аттестации	26,6	26,6
Общий объем, час	108	108
Форма промежуточной аттестации	экзамен	экзамен

Заочная форма обучения

Вид учебной работы	Всего часов	Триместр
	заочная	заочная Б
Контактная работа (всего)	10,4	10,4
в том числе:		
1) занятия лекционного типа (ЛК)	4	4
из них		
-лекции	4	4
2) занятия семинарского типа (ПЗ)	6	6
из них		
-семинары (С)		
-практические занятия (ПР)	6	6
-лабораторные работы (ЛР)		
3) групповые консультации		
4) индивидуальная работа		
5) промежуточная аттестация	0,4	0,4
Самостоятельная работа (всего) (СР)	97,6	97,6
в том числе:		
Курсовой проект (работа)		
Расчетно-графические работы		
Контрольная работа		
Реферат		
Самоподготовка (самостоятельное изучение разделов,	89	89

Вид учебной работы	Всего часов	Триместр
	заочная	заочная
		Б
проработка и повторение лекционного материала и материала учебников и учебных пособий, подготовка к лабораторным и практическим занятиям, коллоквиумам, и т.д.)		
Подготовка к аттестации	8,6	8,6
Общий объем, час	108	108
Форма промежуточной аттестации	экзамен	экзамен

5. СОДЕРЖАНИЕ И СТРУКТУРА ДИСЦИПЛИНЫ

5.1. Содержание дисциплины

№ раздела а (темы)	Наименование раздела (темы)	Содержание раздела (темы)
1	Персонал предприятия как объект управления	Место и роль управления персоналом в системе управления предприятием. Процесс труда. Трудовая деятельность. Предмет науки управления персоналом. Организационно-экономические факторы. Административно-управленческие факторы. Техникотехнические факторы. Правовые факторы. Групповые факторы. Личностные факторы. Понятийный аппарат дисциплины «Управление персоналом». Рабочая сила. Управление кадрами (персоналом). Управление трудовым и человеческим потенциалом. Управление трудовыми и человеческими ресурсами. Управление трудовым и человеческим капиталом. Трудоспособные ресурсы. Экономически неактивное население. Трудовой потенциал работника. Анализ и управление кадровым потенциалом. Современные подходы к управлению персоналом. Управление кадрами. Управление персоналом. Управление человеческими ресурсами. Гуманистическая концепция. Принципы управления персоналом.
2	Кадровая политика организации	Планирование производственно-хозяйственной деятельности предприятия сервиса в зависимости от изменения конъюнктуры рынка и спроса потребителей, в том числе с учетом социальной политики государства. Понятие «кадровая политика». Стратегия управления персоналом. Субъект стратегического управления персоналом. Объект стратегического управления персоналом. Составляющие стратегии управления персоналом. Базовые кадровые стратегии: оптимизация кадрового потенциала, развитие человеческих ресурсов, антикризисная стратегия управления персоналом, универсальная стратегия. Сущность кадрового планирования. Цели кадрового планирования: Стадии кадрового планирования:

		Стратегическое кадровое планирование. Тактическое кадровое планирование. Оперативное кадровое планирование. Маркетинг персонала. Функции маркетинга персонала. Информационная функция маркетинга персонала. Изучение требований, предъявляемых к должностям и рабочим местам. Исследование внешней и внутренней среды организации. Изучение рынка труда. Изучение имиджа организации как работодателя. Коммуникационная функция маркетинга персонала. Сегментирование рынка труда. Источники и пути покрытия потребности в персонале.
3	Правовое, кадровое, информационное и техническое обеспечение системы управления персоналом	Основные задачи правового обеспечения системы управления персоналом. Трудовое законодательство. Основные принципы правового регулирования трудовых отношений. Нормативно-методическое обеспечение системы управления персоналом. Организационно-распорядительные документы. Правила внутреннего распорядка. Коллективный договор. Положение о персонале. Положение о подразделении. Штатное расписание. Должностная инструкция. Личностная спецификация. Кадровое обеспечение системы управления персоналом. Анализ кадрового потенциала. Количественный и качественный состав кадрового аппарата. Методы расчета численности руководителей, специалистов (в том числе и кадровой службы): многофакторного корреляционного анализа, сравнений, прямого расчета, по трудоемкости работ, по нормам обслуживания. Информационное обеспечение системы управления персоналом. Понятие информации. Управленческая информация. Требования, предъявляемые к информации. Открытая и закрытая информация. Коммерческая тайна. Техническое обеспечение системы управления персоналом. Проектирование технического оснащения службы. Средства сбора и регистрации информации. Средства оргтехники Средства коммуникации.
4	Формирование кадрового состава организации	Количественный и качественный состав работников организации. Методы оценки персонала. Факторы оценки персонала. Процедуры отбора персонала. Формирование профиля должности. Наем на работу. Источники удовлетворения потребности в новых работниках. Этапы замещения вакантной должности. Отбор. Этапы процедуры отбора персонала. Предварительная отборочная беседа. Анкетирование. Собеседование. Тестирование. Проверка рекомендаций и послужного списка. Медицинский осмотр. Прием на работу. Резюме. Сбор кадровой информации. Структура интервью. CASE-интервью. Оценка достоверности информации. Перемещения, работа с кадровым резервом. Подбор персонала и

		профориентация.
5	Процесс адаптации персонала в организации	Обоснованность выбора профессии. Рыночные требования к выбору профессии. Профессиональные интересы человека. Характеристика рабочей профессии. Понятие профессиональной ориентации. Задачи профессиональной ориентации. Профинформация. Профконсультация. Профподбор. Профадаптация. Понятие и содержание адаптации. Первичная и вторичная адаптация. Классификация адаптации по сферам: в новой организации, в новой должности. Классификация адаптации по субъектам: работника и работы к персоналу. Профессиональная адаптация. Психофизиологическая адаптация. Социально-психологическая адаптация. Организационно-административная адаптация. Экономическая адаптация. Санитарно-гигиеническая адаптация. Цели адаптации. Этапы процесса адаптации персонала. Процедуры адаптации персонала. Инструктаж. Ротация. Коучинг. Самостоятельное обучение на рабочем месте. Лекции, беседы, семинары. Профессиональная и организационная адаптация персонала.
6	Работа с кадрами в организации	Понятие и цели развития персонала. Процесс обучения человека. Профессиональное образование как процесс. Обучение персонала: подготовка кадров, повышение квалификации кадров, переподготовка кадров. Методы обучения персонала на рабочем месте. Методы обучения персонала вне рабочего места. Организация обучения квалифицированных кадров. Аттестация персонала организаций. Виды аттестации служащих. Очередная аттестация. Аттестация по истечении испытательного срока. Аттестация при продвижении по службе. Аттестация при переводе в другое структурное подразделение. Этапы проведения аттестации. Подготовительный этап. Оценка сотрудника и его трудовой деятельности. Принятие решений по результатам аттестации. Понятие деловой карьеры. Управление деловой карьерой. Виды деловой карьеры. Карьера внутриорганизационная. Карьера межорганизационная. Специализированная карьера. Неспециализированная карьера. Карьера вертикальная. Карьера горизонтальная. Карьера ступенчатая. Карьера скрытая. Планирование и контроль деловой карьеры. Этапы карьеры: предварительный, становления, продвижения, сохранения, завершения, пенсионный. Система служебно-профессионального продвижения. Планирование карьеры. Понятие и формирование кадрового резерва. Работа с резервом. Планирование кадрового резерва. Планирование деловой карьеры. Подготовка, переподготовка и повышение квалификации персонала.

5.2. Структура дисциплины

Очная форма обучения

№ раздела (темы)	Наименование раздела (темы)	Количество часов						
		Всего	ЛК	С	ПР	ЛР	...	СР
1	Персонал предприятия как объект управления	12	2		2			8
2	Кадровая политика организации	14	2		4			8
3	Правовое, кадровое, информационное и техническое обеспечение системы управления персоналом	15	2		4			9
4	Формирование кадрового состава организации	12	2		2			8
5	Процесс адаптации персонала в организации	14	2		4			8
6	Работа с кадрами в организации	12			4			8
	Промежуточная аттестация	2						
	Консультация	27						
	Общий объем	108	10		20			49

Заочная форма обучения

№ раздела (темы)	Наименование раздела (темы)	Количество часов						
		Всего	ЛК	С	ПР	ЛР	...	СР
1	Персонал предприятия как объект управления	16	2					14
2	Кадровая политика организации	13						13
3	Правовое, кадровое, информационное и техническое обеспечение системы управления персоналом	18	2		2			14
4	Формирование кадрового состава организации	18			2			16
5	Процесс адаптации персонала в организации	18			2			16
6	Работа с кадрами в организации	18			2			16
	Промежуточная аттестация	0,5						
	Консультация	8,5						
	Общий объем	108	4		8			89

5.3. Занятия семинарского типа

Очная форма обучения

№ п/п	№ раздела (темы)	Вид занятия	Наименование	Количество часов
1	1	ПР	Персонал предприятия как объект управления	2
2	2	ПР	Кадровая политика организации	4
3	3	ПР	Правовое, кадровое, информационное и техническое обеспечение системы управления персоналом	4
4	4	ПР	Формирование кадрового состава организации	2
5	5	ПР	Процесс адаптации персонала в организации	4
6	6	ПР	Работа с кадрами в организации	4

Заочная форма обучения

№ п/п	№ раздела (темы)	Вид занятия	Наименование	Количество часов
3	3	ПР	Правовое, кадровое, информационное и техническое обеспечение системы управления персоналом	2
4	4	ПР	Формирование кадрового состава организации	2
5	5	ПР	Процесс адаптации персонала в организации	2
6	6	ПР	Работа с кадрами в организации	2

5.4. Курсовой проект (курсовая работа, расчетно-графическая работа, реферат, контрольная работа) – не предусмотрено

5.5. Самостоятельная работа

№ раздела (темы)	Виды самостоятельной работы	Количество часов	
		ОФО	ЗФО
1	Самостоятельное изучение вопросов по теме. Работа с текстом. Выполнение практических заданий.	8	14
2	Самостоятельное изучение вопросов по теме. Работа с текстом. Выполнение практических заданий.	8	13
3	Самостоятельное изучение вопросов по теме. Работа с текстом. Выполнение практических заданий.	9	14
4	Самостоятельное изучение вопросов по теме. Работа с текстом. Выполнение практических заданий.	8	16
5	Самостоятельное изучение вопросов по теме. Работа с текстом. Выполнение практических заданий.	8	16
6	Самостоятельное изучение вопросов по теме. Работа с текстом. Выполнение практических заданий.	8	16

6. ОБРАЗОВАТЕЛЬНЫЕ ТЕХНОЛОГИИ

Лекционно-семинарско-зачетная система обучения

Технологии деятельностного и диалогового обучения (кейс-задания)

Информационные технологии, используемые при осуществлении образовательного процесса по дисциплине

- сбор, хранение, систематизация и выдача учебной и научной информации;
- обработка текстовой, графической и эмпирической информации;
- подготовка, конструирование и презентация итогов исследовательской и аналитической деятельности;
- самостоятельный поиск дополнительного учебного и научного материала, с использованием поисковых систем и сайтов сети Интернет, электронных энциклопедий и баз данных;
- использование электронной почты преподавателей и обучающихся для рассылки, переписки и обсуждения возникших учебных проблем.

Практическая подготовка обучающихся

№ раздела (темы)	Вид занятия (ЛК, ПР, ЛР)	Виды работ	Количество часов
2	ПР	Разработка и оценка резюме, анкеты при приеме на работу, вопросов для собеседования с претендентом.	2
3	ПР	Разработка алгоритма проведения адаптационных мероприятий в организации (составление примерной программы адаптации).	2

Интерактивные и активные образовательные технологии

№ раздела (темы)	Вид занятия (Л, ПЗ, С, ЛР)	Используемые интерактивные образовательные технологии	Количество часов	
			ОФО	ЗФО
4	ПЗ	Решение кейс-задания	2	2

7. ФОНД ОЦЕНОЧНЫХ СРЕДСТВ ДЛЯ ТЕКУЩЕГО КОНТРОЛЯ УСПЕВАЕМОСТИ, ПРОМЕЖУТОЧНОЙ АТТЕСТАЦИИ

Фонд оценочных средств по дисциплине «Управление человеческим капиталом в сфере сервиса» приводится в Приложении.

8. УЧЕБНО-МЕТОДИЧЕСКОЕ И ИНФОРМАЦИОННОЕ ОБЕСПЕЧЕНИЕ ДИСЦИПЛИНЫ

Основная литература

1. Управление персоналом : учебник и практикум для вузов / под редакцией А. А. Литвинюка. — 3-е изд., перераб. и доп. — Москва : Издательство Юрайт, 2026. — 461 с. — (Высшее образование). — ISBN 978-5-534-14697-4. — Текст : электронный // Образовательная платформа Юрайт [сайт]. — URL: <https://urait.ru/bcode/582749>

2. Лобанова, Т. Н. Мотивация и стимулирование трудовой деятельности : учебник и практикум для вузов / Т. Н. Лобанова. — 2-е изд., перераб. и доп. — Москва : Издательство Юрайт, 2026. — 553 с. — (Высшее образование). — ISBN 978-5-534-15806-9. — Текст : электронный // Образовательная платформа Юрайт [сайт]. — URL: <https://urait.ru/bcode/583215>

8.2. Дополнительная литература

1. Психология управления персоналом : учебник для вузов / под общей редакцией Е. И. Рогова. — Москва : Издательство Юрайт, 2026. — 350 с. — (Высшее образование).

— ISBN 978-5-534-03827-9. — Текст : электронный // Образовательная платформа Юрайт [сайт]. — URL: <https://urait.ru/bcode/583235>

2. Управление в современных системах : научный журнал / Южно-Уральский технологический университет. – 2013. – Челябинск, 2018–2025. – ISSN 2311-1313. – Текст : электронный. – URL : <https://www.iprbookshop.ru/80256.html>



8.3. Программное обеспечение

Microsoft Office

8.4. Профессиональные базы данных

Реестр профессиональных стандартов – <https://profstandart.rosmintrud.ru/obshchiy-informatsionnyy-blok/natsionalnyy-reestr-professionalnykh-standartov/reestr-professionalnykh-standartov/>

8.5. Информационно-справочные системы

Справочно-правовая система «КонсультантПлюс» – www.consultant.ru

8.6. Интернет-ресурсы

Административно-управленческий портал – www.aup.ru

8.7. Методические указания по освоению дисциплины

Материалы учебно-методического обеспечения самостоятельной работы приведены в методических указаниях к самостоятельной работе студентов

Система знаний по дисциплине формируется в ходе аудиторных и внеаудиторных (самостоятельных) занятий. Используя лекционный материал, учебники или учебные пособия, дополнительную литературу, проявляя творческий подход, обучающийся готовится к практическим занятиям, рассматривая их как пополнение, углубление, систематизацию своих теоретических знаний. Спецификой заочной формы обучения является преобладающее количество часов самостоятельной работы по сравнению с аудиторными занятиями. Ряд тем учебного курса полностью переносится на самостоятельное изучение.

Обучающийся должен прийти в высшую школу с полным пониманием того, что самостоятельное овладение знаниями является главным, определяющим. Высшая школа лишь создает для этого необходимые условия.

Самостоятельная работа студента начинается с внимательного ознакомления им с программой учебного курса. Изучение каждой темы следует начинать с внимательного ознакомления с набором вопросов. Они ориентируют студента, показывают, что он должен знать по данной теме. Вопросы темы как бы накладываются на соответствующую главу избранного учебника или учебного пособия. В итоге должно быть ясным, какие вопросы темы программы учебного курса и с какой глубиной раскрыты в данном учебном материале, а какие вообще опущены.

Любой научный предмет, также как и данная дисциплина, имеет свой категориально-понятийный аппарат. Научные понятия - это та база, на которой «стоит» каждая наука. Понятия - узловые, опорные пункты как научного, так и учебного познания, логические ступени движения в учебе от простого к сложному, от явления к сущности. Без ясного понимания понятий учеба крайне затрудняется, а содержание приобретенных знаний становится тусклым, расплывчатым, напоминая недостроенное здание или еще того хуже: здание без фундамента. Понятие в узком понимании – это определение (дефиниция) того или иного факта, явления, предмета. Такие определения

составляют категориально-понятийный аппарат. Они, как правило, кратки по содержанию, схватывают суть дела.

Понятия в широком смысле есть обобщенная концептуальная характеристика определенного явления. Когда в заголовок темы вносится слово «понятие», то это первый признак того, что в данном случае речь идет не о дефиниции (определении), а о сжатой, обобщенной концептуальной характеристике изучаемого явления.

Нелишне иметь в виду и то, что каждый учебник или учебное пособие имеет свою логику построения, которая, естественно, не совпадает с логикой данной Программы учебного курса. Одни авторы более широко, а другие более узко рассматривают ту или иную проблему. Одни выделяют ее в отдельную главу, а другие, включают в состав главы. Учебник или учебное пособие целесообразно изучать последовательно, главу за главой, как это сделано в них. При этом, обращаясь к Программе учебного курса, следует постоянно отмечать, какие ее вопросы (пусть в иной логической последовательности) рассмотрены в данной главе учебника, учебного пособия, а какие опущены. По завершении работы над учебником у Вас должна быть ясность в том, какие темы, вопросы Программы учебного курса Вы уже изучили, а какие предстоит изучить по другим источникам.

Методические указания по ведению конспектов лекций

Конспект- это краткое последовательное изложение содержания статьи, книги, лекции. Его основу составляют план тезисы, выписки, цитаты. Конспект, в отличие от тезисов воспроизводит не только мысли оригинала, но и связь между ними. В конспекте отражается не только то, о чем говорится в работе, но и что утверждается, и как доказывается.

Конспектирование лекции – важный шаг в запоминании материала, поэтому конспект лекций необходимо иметь каждому студенту. Задача обучающегося на лекции – одновременно слушать преподавателя, анализировать и конспектировать информацию. При этом как свидетельствует практика, не нужно стремиться вести дословную запись. Таким образом, лекцию преподавателя можно конспектировать, при этом важно не только внимательно слушать лектора, но и выделять наиболее важную информацию и сокращенно записывать ее. При этом одно и то же содержание фиксируется в сознании четыре раза: во-первых, при самом слушании; во-вторых, когда выделяется главная мысль; в-третьих, когда подыскивается обобщающая фраза, и, наконец, при записи. Материал запоминается более полно, точно и прочно.

Хороший конспект – залог четких ответов на занятиях, хорошего выполнения устных опросов, самостоятельных и контрольных работ. Значимость конспектирования на лекционных занятиях несомненна. Проверено, что составление эффективного конспекта лекций может сократить в четыре раза время, необходимое для полного восстановления нужной информации. Для экономии времени, перед каждой лекцией необходимо внимательно прочитать материал предыдущей лекции, внести исправления, выделить важные аспекты изучаемого материала

Конспект помогает не только лучше усваивать материал на лекции, он оказывается незаменим при подготовке экзамену. Следовательно, студенту в дальнейшем важно уметь оформить конспект так, чтобы важные моменты культурологической идеи были выделены графически, а главную информацию следует выделять в самостоятельные абзацы, фиксируя ее более крупными буквами или цветными маркерами. Конспект должен иметь поля для заметок. Это могут быть библиографические ссылки и, наконец, собственные комментарии.

Проработка лекционного курса является одной из важных активных форм самостоятельной работы. Лекция преподавателя представляет плод его индивидуального творчества. Он читает свой авторский курс со своей логикой и со своими теоретическими и методическими подходами. Это делает лекционный курс конкретного преподавателя интересным индивидуально-личностным событием. Кроме того, в своих лекциях преподаватель стремится преодолеть многие недостатки, присущие опубликованным

учебникам, учебным пособиям, лекционным курсам. В лекциях находят освещение сложные вопросы Федерального образовательного стандарта, которые вызывают затруднения у студентов.

Сетка часов, отведенная для лекционного курса, не позволяет реализовать в лекциях всей учебной программы. Исходя из этого, каждый лектор создает свою тематику лекций, которую в устной или письменной форме представляет студентам при первой встрече. В создании своего авторского лекционного курса преподаватель руководствуется двумя документами – Федеральным государственным образовательным стандартом и Учебной программой. Кафедра не допускает стандартизации лекционных курсов. Именно поэтому в учебно-методическом пособии отсутствует подробный план лекционного курса, а дана лишь его тематика, носящая для лекторов рекомендательный характер.

Алгоритм составления конспекта:

- Определите цель составления конспекта.
- Читая изучаемый материал, подразделяйте его на основные смысловые части, выделяйте главные мысли, выводы.
- Если составляется план-конспект, сформулируйте его пункты и определите, что именно следует включить в план-конспект для раскрытия каждого из них.
- Наиболее существенные положения изучаемого материала (тезисы) последовательно и кратко излагайте своими словами или приводите в виде цитат.
- В конспект включаются не только основные положения, но и обосновывающие их выводы, конкретные факты и примеры (без подробного описания).
- Составляя конспект, можно отдельные слова и целые предложения писать сокращенно, выписывать только ключевые слова, вместо цитирования делать лишь ссылки на страницы конспектируемой работы, применять условные обозначения.

Чтобы форма конспекта как можно более наглядно отражала его содержание, располагайте абзацы "ступеньками" подобно пунктам и подпунктам плана, применяйте разнообразные способы подчеркивания, используйте карандаши и ручки разного цвета.

- Используйте реферативный способ изложения (например: "Автор считает...", "раскрывает...").
- Собственные комментарии, вопросы, раздумья располагайте на полях.

Методические указания по подготовке к практическим занятиям

Целью практических занятий является углубление и закрепление теоретических знаний, полученных обучающимися на лекциях и в процессе самостоятельного изучения учебного материала, а, следовательно, формирование у них определенных умений и навыков.

В ходе подготовки к практическому занятию необходимо прочитать конспект лекции, изучить основную литературу, ознакомиться с дополнительной литературой, выполнить выданные преподавателем практические задания. При этом учесть рекомендации преподавателя и требования программы. Дорабатывать свой конспект лекции, делая в нем соответствующие записи из литературы. Желательно при подготовке к практическим занятиям по дисциплине одновременно использовать несколько источников, раскрывающих заданные вопросы.

Работа над литературой, состоит из трёх этапов – чтения работы, её конспектирования, заключительного обобщения сути изучаемой работы. Прежде, чем браться за конспектирование, скажем, статьи, следует её хотя бы однажды прочитать, чтобы составить о ней предварительное мнение, постараться выделить основную мысль или несколько базовых точек, опираясь на которые можно будет в дальнейшем работать с текстом. Конспектирование – дело очень тонкое и трудоёмкое, в общем виде может быть определено как фиксация основных положений и отличительных черт рассматриваемого труда вкупе с творческой переработкой идей, в нём содержащихся. Конспектирование – один из эффективных способов усвоения письменного текста. Достоинством заключительного обобщения как самостоятельного этапа работы с текстом является то,

что здесь читатель, будучи автором обобщений, отделяет себя от статьи, что является гарантией независимости читателя от текста.

Методические указания по выполнению практических заданий

Ответы на вопросы проблемного характера

В процессе выполнения практических заданий, которые предполагают подготовку ответа на вопрос проблемного характера, мотивирующего студента к размышлению по поводу определенной проблемы или содержат требование прокомментировать высказывание того или иного мыслителя, следует придерживаться следующего алгоритма работы:

- 1) Необходимо определить ключевую проблему, содержащуюся в вопросе, и сформулировать ее суть;
- 2) Раскрыть свое понимание (интерпретацию высказанной идеи);
- 3) Обосновать и аргументировать собственную точку зрения по данному вопросу.

Выполнение подобных дидактических задач, содержащих определенную проблемную ситуацию, требующую непосредственного разрешения, активизирует процесс мышления, побуждая к аналитической деятельности, к мобилизации знаний, умения размышлять. Вхождение в процесс поиска решения придает вновь приобретаемому знанию личностный смысл и значение, способствует переводу из мировоззренческого плана восприятия в сферу формирования внутренних убеждений и активизации принципа деятельностного отношения к действительности.

Алгоритм выполнения задания:

- 1) В поставленном вопросе определить ключевую проблему;
- 2) Проработать идею, выражающее собственное отношение к проблеме и поддержать ее доказательством из соответствующих источников. Для аргументации необходимы ссылки точки зрения, цитаты других авторов, которые призваны усилить выдвинутые обучающимся аргументы.
- 3) Процесс выработки четкого и убедительного аргумента, подкрепленного логическим и последовательным интегрированием собранных материалов.

Методические указания по организации самостоятельной работы обучающегося

Для индивидуализации образовательного процесса самостоятельную работу (СР) можно разделить на базовую и дополнительную.

Базовая СР обеспечивает подготовку обучающегося к текущим аудиторным занятиям и контрольным мероприятиям для всех дисциплин учебного плана. Результаты этой подготовки проявляются в активности обучающегося на занятиях и в качестве выполненных контрольных работ, тестовых заданий, сделанных докладов и других форм текущего контроля. Базовая СР может включать следующие формы работ: изучение лекционного материала, предусматривающие проработку конспекта лекций и учебной литературы; поиск (подбор) и обзор литературы и электронных источников информации по индивидуально заданной проблеме курса; выполнение домашнего задания или домашней контрольной работы, выдаваемых на практических занятиях; изучение материала, вынесенного на самостоятельное изучение; подготовка к практическим занятиям; подготовка к контрольной работе или коллоквиуму; подготовка к зачету, аттестациям; написание реферата (эссе) по заданной проблеме.

Дополнительная СР направлена на углубление и закрепление знаний обучающегося, развитие аналитических навыков по проблематике учебной дисциплины. К ней относятся: подготовка к экзамену; выполнение курсовой работы или проекта; исследовательская работа и участие в научных студенческих конференциях, семинарах и олимпиадах; анализ научной публикации по заранее определенной преподавателем теме; анализ статистических и фактических материалов по заданной теме, проведение расчетов, составление схем и моделей на основе статистических материалов и др.

В учебном процессе выделяют два вида самостоятельной работы: аудиторная и внеаудиторная. Аудиторная самостоятельная работа по дисциплине выполняется на учебных занятиях под непосредственным руководством преподавателя и по его заданиям. Основными формами самостоятельной работы обучающегося с участием преподавателей являются: текущие консультации; коллоквиум как форма контроля освоения теоретического содержания дисциплин; прием и разбор домашних заданий (в часы практических занятий) и др.

Внеаудиторная самостоятельная работа выполняется обучающимся по заданию преподавателя, но без его непосредственного участия. Основными формами самостоятельной работы обучающихся без участия преподавателей являются: формирование и усвоение содержания конспекта лекций на базе рекомендованной лектором учебной литературы, включая информационные образовательные ресурсы (электронные учебники, электронные библиотеки и др.); написание рефератов, эссе; подготовка к практическим занятиям (подготовка сообщений, докладов, заданий); составление аннотированного списка статей из соответствующих журналов по отраслям знаний (педагогических, психологических, методических и др.); углубленный анализ научно-методической литературы (подготовка рецензий, аннотаций на статью, пособие и др.); выполнение заданий по сбору материала во время практики; овладение студентами конкретных учебных модулей, вынесенных на самостоятельное изучение; подбор материала, который может быть использован для написания рефератов, курсовых и квалификационных работ; подготовка презентаций; составление глоссария, кроссворда по конкретной теме; подготовка к занятиям, проводимым с использованием активных форм обучения (круглые столы, диспуты, деловые игры); анализ деловых ситуаций (мини-кейсов). Границы между этими видами работ относительно, а сами виды самостоятельной работы пересекаются.

Методические указания по подготовке к устному опросу

Самостоятельная работа студентов включает подготовку к устному опросу на семинарских (практических) занятиях. Для этого студент изучает лекции, основную и дополнительную литературу, публикации, информацию из Интернет-ресурсов.

Тема и вопросы к семинарским занятиям, вопросы для самоконтроля содержатся в рабочей учебной программе и доводятся до студентов заранее. Эффективность подготовки студентов к устному опросу зависит от качества ознакомления с рекомендованной литературой. Для подготовки к устному опросу, блиц-опросу студенту необходимо ознакомиться с материалом, посвященным теме семинара, в учебнике или другой рекомендованной литературе, записях с лекционного занятия, обратить внимание на усвоение основных понятий дисциплины, выявить неясные вопросы и подобрать дополнительную литературу для их освещения, составить тезисы выступления по отдельным проблемным аспектам. В среднем, подготовка к устному опросу по одному семинарскому занятию занимает от 2 до 4 часов в зависимости от сложности темы и особенностей организации студентом своей самостоятельной работы.

Методические указания по подготовке к кейс-заданиям:

Метод case-study или метод конкретных ситуаций (от английского case – случай, ситуация) – метод активного проблемно-ситуационного анализа, основанный на обучении путем решения конкретных задач – ситуаций (решение кейсов).

Case – пример, взятый из реального бизнеса, представляет собой не просто правдивое описание событий, а единый информационный комплекс, позволяющий понять ситуацию.

Кейс-задача - проблемное задание, в котором обучающемуся предлагают осмыслить реальную профессионально-ориентированную ситуацию, необходимую для решения данной проблемы.

Методика решения кейсов

1. Понимание задачи

- Одно из ваших первых обязательных действий – понять, что от вас требуется:
- усвоение какой учебной темы предполагает решение кейса;
 - какого рода требуется результат;
 - должны ли вы дать оценку тому, что произошло, или рекомендации в отношении того, что должно произойти;
 - если требуется прогноз, на какой период времени вы должны разработать подробный план действий;
 - какая форма презентации требуется, каковы требования к ней;
 - сколько времени вы должны работать с кейсом?

2. Просмотр кейса

После того как вы узнали, каких действий от вас ждут, вы должны "почувствовать" ситуацию кейса:

- просмотрите его содержание, стараясь понять основную идею и вид предоставленной вам информации;
- если возникают вопросы, или рождаются важные мысли, или кажутся подходящими те или иные концепции курса, прочитав текст до конца, выпишите их;
- после этого прочтите кейс медленнее, отмечая маркером или записывая пункты, которые кажутся существенными.

3. Составление описания как путь изучения ситуации и определения тем

При просмотре кейса вам необходимо:

- структурировать ситуацию, оценивая одни аспекты как важные, а другие как несущественные;
- определить и отобразить все моменты, которые могли иметь отношение к ситуации. Из них вы сможете построить систему взаимосвязанных проблем, которые сделали ситуацию заслуживающей анализа;
- рассмотреть факторы, находящиеся вне прямого контекста проблемы, так как они могут быть чрезвычайно важны;
- опишите ситуацию (сравнивайте свои действия с поведением воспитателя, родителя, или ребёнка), ответив на вопросы:

Кто считает, что проблема, и почему?

На каком основании базируется мнение этих людей?

Что происходит (или не происходит), когда и где?

Какие связанные с происходящим вещи не являются проблемными и почему?

Что составляет более широкий контекст существующей ситуации?

Кто или что может влиять на проблемную ситуацию?

Есть ли другие заинтересованные лица, и кто они?

Каковы сдерживающие факторы, ограничивающие "пространство решения"?

4. Диагностическая стадия

Диагностическая стадия – одна из тех, к которым вы должны приложить максимум усилий, хотя ее успех зависит от эффективности предыдущих стадий:

- вспомните изученные вами ранее темы и проведите по ним мозговой штурм для выявления потенциально соответствующих кейсу теоретических знаний;
- вертикально структурируйте вопрос, начиная с тех, которые касаются отдельных работников, затем группы или подразделения, организации в целом и, наконец, окружающей среды. Таким образом, вы сможете создать матрицу основных вопросов и связанных с ними проблем и подумать о соответствующих концепциях для каждого "уровня".
- изучите обстоятельства возникновения ситуации;
- не забывайте возвращаться к информации кейса и более внимательно рассматривать факторы, ставшие важными в ходе диагностики. Вам нужно будет предъявить доказательства в поддержку вашего диагноза.

– отделяйте доказательства от предположений, факты от мнений и ставьте перед собой два вопроса: до какой степени вы уверены в правильности своих представлений и до какой степени их правильность важна для вашего диагноза.

5. Формулировка проблем

На этой стадии очень полезно письменно сформулировать ваше восприятие основных проблем.

Формулировка проблем окажется базисной точкой для последующих обсуждений:

– при наличии нескольких проблем полезно установить их приоритетность, используя следующие критерии: важность – что произойдет, если эта проблема не будет решена;

срочность – как быстро нужно решить эту проблему;

иерархическое положение – до какой степени эта проблема является причиной других проблем;

разрешимость – можете ли вы сделать что-либо для ее решения.

6. Выбор критериев решения проблемы

Сразу после выяснения структуры проблемы следует подумать о критериях выбора решений. В определенном смысле структура и определит критерии. Например, если выяснилось, что самая серьезная проблема связана с профессиональной культурой воспитателя, тогда решения должны будут повлиять на ее улучшение. Но если существуют также проблемы воспитания (обучения, развития) ребёнка, тогда будут критерии выбора, связанные и с ними.

7. Генерирование альтернатив

Достигнув ясного понимания своих целей, приняв решение о том, к каким областям проблемы вы хотите обратиться, и, имея достаточную уверенность, что проанализировали основные причины возникновения проблемы, вы должны обдумать возможные дальнейшие пути. Важно разработать достаточно широкий круг вариантов, опираясь на известные или изучаемые концепции, чтобы предложить лучшие способы действий, опыт решения других кейсов, креативные методы (мозговой штурм, аналогия и метафора, синектика и др.).

8. Оценка вариантов и выбор наиболее подходящего

На стадии выбора вариантов определите критерии предпочтительности варианта. Критерии выбора варианта должны быть основаны на том, в какой мере они способствуют решению проблемы в целом, а также по признакам выполнимости, быстроты, эффективности, экономичности. Каждый из критериев необходимо проанализировать с позиций всех групп интересов. При оценке вариантов вы должны подумать о том, как они будут воздействовать не только на центральную проблему, но и на всю ситуацию в целом. Определите вероятные последствия использования ваших вариантов.

9. Презентация ваших выводов

Методические указания по подготовке к тестированию

Как и любая другая форма подготовки к контролю знаний, тестирование имеет ряд особенностей, знание которых помогает успешно выполнить тест.

– Прежде всего, следует внимательно изучить структуру теста, оценить объем времени, выделяемого на данный тест, увидеть, какого типа задания в нем содержатся. Это поможет настроиться на работу.

– Лучше начинать отвечать на те вопросы, в правильности решения которых нет сомнений, пока не останавливаясь на тех, которые могут вызвать долгие раздумья. Это позволит успокоиться и сосредоточиться на выполнении более трудных вопросов.

– Очень важно всегда внимательно читать задания до конца, не пытаясь понять условия «по первым словам» или выполнив подобные задания в предыдущих тестированиях. Такая спешка нередко приводит к досадным ошибкам в самых легких вопросах.

– Если вы не знаете ответа на вопрос или не уверены в правильности, следует пропустить его и отметить, чтобы потом к нему вернуться.

– Лучше думать только о текущем задании. Как правило, задания в тестах не связаны друг с другом непосредственно, поэтому необходимо концентрироваться на данном вопросе и находить решения, подходящие именно к нему. Кроме того, выполнение этой рекомендации даст еще один психологический эффект – позволит забыть о неудаче в ответе на предыдущий вопрос, если таковая имела место.

– Многие задания можно быстрее решить, если не искать сразу правильный вариант ответа, а последовательно исключать те, которые явно не подходят. Метод исключения позволяет в итоге сконцентрировать внимание на одном-двух вероятных вариантах.

– Рассчитывать выполнение заданий нужно всегда так, чтобы осталось время на проверку и доработку (примерно 1/3-1/4 запланированного времени). Тогда вероятность опечаток сводится к нулю и имеется время, чтобы набрать максимум баллов на легких заданиях и сосредоточиться на решении более трудных, которые вначале пришлось пропустить.

– Процесс угадывания правильных ответов желательно свести к минимуму, так как это чревато тем, что студент забудет о главном: умении использовать имеющиеся накопленные в учебном процессе знания, и будет надеяться на удачу. Если уверенности в правильности ответа нет, но интуитивно появляется предпочтение, то психологи рекомендуют доверять интуиции, которая считается проявлением глубинных знаний и опыта, находящихся на уровне подсознания.

– При подготовке к тесту или даже экзамену не следует просто заучивать раздел учебника, необходимо понять логику изложенного материала. Этому немало способствует составление развернутого плана, таблиц, схем, внимательное изучение исторических карт. Большую помощь оказывают разнообразные опубликованные сборники тестов, Интернет-тренажеры, позволяющие, во-первых, закрепить знания, во-вторых, приобрести соответствующие психологические навыки саморегуляции и самоконтроля. Именно такие навыки не только повышают эффективность подготовки, позволяют более успешно вести себя во время экзамена, но и вообще способствуют развитию навыков мыслительной работы.

Методические указания по подготовке к экзамену

Подготовка студентов к экзамену включает три стадии:

- самостоятельная работа в течение учебного года (триместра);
- непосредственная подготовка в дни, предшествующие экзамену;
- подготовка к ответу на вопросы, содержащиеся в билете.

Подготовку к экзамену необходимо целесообразно начать с планирования и подбора источников и литературы. Прежде всего, следует внимательно перечитать учебную программу и программные вопросы для подготовки к экзамену, чтобы выделить из них наименее знакомые. Далее должен следовать этап повторения всего программного материала. На эту работу целесообразно отвести большую часть времени. Следующим этапом является самоконтроль знания изученного материала, который заключается в устных ответах на программные вопросы, выносимые на экзамен. Тезисы ответов на наиболее сложные вопросы желательно записать, так как в процессе записи включаются дополнительные моторные ресурсы памяти.

Предложенная методика непосредственной подготовки к экзамену может быть и изменена. Так, для студентов, которые считают, что они усвоили программный материал в полном объеме и уверены в прочности своих знаний, достаточно быстрого повторения учебного материала. Основное время они могут уделить углубленному изучению отдельных, наиболее сложных, дискуссионных проблем.

Литература для подготовки к экзамену указана в программе курса.

Однозначно сказать, каким именно учебником нужно пользоваться для подготовки к экзамену нельзя, потому что учебники пишутся разными авторами, представляющими свою, иногда отличную от других, точку зрения по различным научным проблемам. Поэтому для полноты учебной информации и ее сравнения лучше использовать не менее двух учебников (учебных пособий). Студент сам вправе придерживаться любой из представленных в учебниках точек зрения по спорной проблеме (в том числе отличной от позиции преподавателя), но при условии достаточной научной аргументации. Наиболее оптимальны для подготовки к экзамену учебники и учебные пособия по экологическому праву, рекомендованные Министерством образования и науки.

Основным источником подготовки к экзамену является конспект лекций. Учебный материал в лекции дается в систематизированном виде, основные его положения детализируются, подкрепляются современными фактами и нормативной информацией, которые в силу новизны, возможно, еще не вошли в опубликованные печатные источники. Правильно составленный конспект лекций содержит тот оптимальный объем информации, на основе которого студент сможет представить себе весь учебный материал.

Следует точно запоминать термины и категории, поскольку в их определениях содержатся признаки, позволяющие уяснить их сущность и отличить эти понятия от других.

В ходе подготовки к экзамену студентам необходимо обращать внимание не только на уровень запоминания, но и на степень понимания категорий. А это достигается не простым заучиванием, а усвоением прочных, систематизированных знаний, аналитическим мышлением. Следовательно, непосредственная подготовка к экзамену должна в разумных пропорциях сочетать и запоминание, и понимание программного материала.

В этот период полезным может быть общение студентов с преподавателями по дисциплине на групповых и индивидуальных консультациях.

Методические указания по подготовке к промежуточной аттестации

На промежуточной аттестации определяется качество и объем усвоенных студентами знаний, способность к обобщению, анализу, восприятию информации, постановки цели и выбору путей ее достижения, а также умение работать с нормативными документами в рамках дисциплины. Она может проводиться в устной или письменной формах. Форму проведения определяет кафедра.

Подготовка к промежуточной аттестации – процесс индивидуальный. Тем не менее, существуют некоторые правила, знания которых могут быть полезны для всех. Залогом успешной сдачи промежуточной аттестации является систематическая работа над учебной дисциплиной в течение семестра. Подготовку желательно вести, исходя из требований программы учебной дисциплины.

Целесообразно пошаговое освоение материала, выполнение различных заданий по мере изучения соответствующих содержательных разделов дисциплины. Если, готовясь к промежуточной аттестации, вы испытываете затруднения, обращайтесь за советом к преподавателю, тем более что при систематической подготовке у вас есть такая возможность.

Готовясь к промежуточной аттестации, лучше всего сочетать повторение теоретических вопросов с выполнением практических заданий. Требования к знаниям студентов определены федеральным государственным образовательным стандартом и рабочей программой дисциплины.

Цель промежуточной аттестации – проверка и оценка уровня полученных студентом специальных познаний по учебной дисциплине и соответствующих им умений и навыков, а также умения логически мыслить, аргументировать избранную научную позицию, реагировать на дополнительные вопросы, ориентироваться в массиве информации,

дефиниций и категорий права. Оценке подлежат правильность и грамотность речи студента, а также его достижения в течение триместра.

Дополнительной целью промежуточной аттестации является формирование у студентов таких качеств, как организованность, ответственность, трудолюбие, принципиальность, самостоятельность. Таким образом, проверяется сложившаяся у студента система знаний по дисциплине, что играет большую роль в подготовке будущего специалиста, способствует получению им фундаментальной и профессиональной подготовки.

При подготовке к промежуточной аттестации важно правильно и рационально распланировать свое время, чтобы успеть на качественно высоком уровне подготовиться к ответам по всем вопросам. Во время подготовки к студентам также систематизируются знания, которые они приобрели при изучении основных тем курса в течение триместра. Это позволяет им уяснить логическую структуру дисциплины, объединить отдельные темы в единую систему, увидеть перспективы ее развития.

Самостоятельная работа по подготовке к промежуточной аттестации во время сессии должна планироваться студентом, исходя из общего объема вопросов, вынесенных на зачет, так, чтобы за предоставленный для подготовки срок он смог равномерно распределить приблизительно равное количество вопросов для ежедневного изучения (повторения). Важно, чтобы один последний день (либо часть его) был выделен для дополнительного повторения всего объема вопросов в целом. Это позволяет студенту самостоятельно перепроверить усвоение материала.

9. МАТЕРИАЛЬНО-ТЕХНИЧЕСКОЕ ОБЕСПЕЧЕНИЕ ДИСЦИПЛИНЫ

Для изучения дисциплины требуется:

- для проведения занятий лекционного типа: мультимедийный проектор, экран и ноутбук (обеспечение презентаций лекций)
- для проведения занятий семинарского типа: мультимедийный проектор, экран и ноутбук (обеспечение презентаций разработок студентов)
- для проведения промежуточной аттестации: учебная аудитория, учебная мебель.

10. ОСОБЕННОСТИ ОСВОЕНИЯ ДИСЦИПЛИНЫ ЛИЦАМИ С ОГРАНИЧЕННЫМИ ВОЗМОЖНОСТЯМИ ЗДОРОВЬЯ

Обучающимся с ограниченными возможностями здоровья предоставляются специальные учебники, учебные пособия и дидактические материалы, специальные технические средства обучения коллективного и индивидуального пользования, услуги ассистента (тьютора), оказывающего обучающимся необходимую техническую помощь, а также услуги сурдопереводчиков и тифлосурдопереводчиков.

Освоение дисциплины обучающимися с ограниченными возможностями здоровья может быть организовано совместно с другими обучающимися, а также в отдельных группах.

Освоение дисциплины обучающимися с ограниченными возможностями здоровья осуществляется с учетом особенностей психофизического развития, индивидуальных возможностей и состояния здоровья.

В целях доступности получения высшего образования по образовательной программе лицами с ограниченными возможностями здоровья при освоении дисциплины обеспечивается:

- 1) для лиц с ограниченными возможностями здоровья по зрению:
 - присутствие тьютора, оказывающий студенту необходимую техническую помощь с учетом индивидуальных особенностей (помогает занять рабочее место, передвигаться, прочитать и оформить задание, в том числе, записывая под диктовку),
 - письменные задания, а также инструкции о порядке их выполнения оформляются увеличенным шрифтом,

- специальные учебники, учебные пособия и дидактические материалы (имеющие крупный шрифт или аудиофайлы),
- индивидуальное равномерное освещение не менее 300 люкс,
- при необходимости студенту для выполнения задания предоставляется увеличивающее устройство;

2) для лиц с ограниченными возможностями здоровья по слуху:

- присутствие ассистента, оказывающий студенту необходимую техническую помощь с учетом индивидуальных особенностей (помогает занять рабочее место, передвигаться, прочитать и оформить задание, в том числе, записывая под диктовку),

- обеспечивается наличие звукоусиливающей аппаратуры коллективного пользования, при необходимости обучающемуся предоставляется звукоусиливающая аппаратура индивидуального пользования;

- обеспечивается надлежащими звуковыми средствами воспроизведения информации;

3) для лиц с ограниченными возможностями здоровья, имеющих нарушения опорно-двигательного аппарата:

- письменные задания выполняются на компьютере со специализированным программным обеспечением или надиктовываются тьютору;

- по желанию студента задания могут выполняться в устной форме.